



**MMD CONCEPT**

Apportez de l'élégance à votre intérieur!

# Catalogue Produit



**Chez MMD CONCEPT, nous croyons que le mobilier doit être à la fois beau, fonctionnel et durable.**

C'est pourquoi nous travaillons exclusivement des essences nobles, telles que le frêne massif, le chêne massif et noyer massif, que nous sélectionnons avec soin pour chacune de nos créations.

Chaque pièce est fabriquée à la main de manière artisanale, avec une attention particulière portée aux détails et aux finitions.

Notre catalogue réunit une gamme complète de mobilier haut de gamme : tables sur-mesure, bureaux et ensembles de bureaux, chaises et tabourets, mais aussi lits, fauteuils simples et doubles, ainsi qu'une sélection de miroirs.

Chaque produit est pensé pour conjuguer design épuré, confort quotidien et savoir-faire artisanal de qualité, afin de s'intégrer harmonieusement aussi bien dans des intérieurs modernes que dans des espaces classiques au charme intemporel.

Plusieurs de nos modèles sont également certifiés qualité, garantissant un mobilier fiable, élégant et conçu pour durer.



**ANCRE BAR**

Tabouret de bar en frêne massif au design épuré et élégant.



**ANCRE BAR**

Finition disponible : brun clair, brun foncé ou noir  
Structure robuste et durable  
Repose-pieds intégré pour plus de confort  
Dimensions : H78 x L45 x P45 cm  
(hauteur assise : 78 cm).



**ANCRE BAR**



**ENCLUME BAR**

Tabouret de bar en frêne massif, avec dossier incurvé pour un confort optimal.

Disponible en 3 hauteurs : Haute (bar) – assise 75 cm / Moyenne (îlot de cuisine) – assise 65 cm / Basse (salle à manger) – assise 45 cm



**ENCLUME BAR**

Finitions : naturel, brun foncé, noir  
Design moderne et raffiné idéal pour un bar ou espace de détente  
Structure robuste et élégante  
Dimensions (version bar) : H103 x L45 x P45 cm  
(assise 78 cm).



**ENCLUME BAR**



**CHAISE ENCLUME**

Chaise de salle à manger en frêne massif, au design moderne et confortable.



**CHAISE ENCLUME**

Dossier incurvé et assise ergonomique pour plus de confort  
Disponible en plusieurs finitions : naturel, brun foncé, noir  
Style polyvalent : salle à manger, bureau, espace professionnel  
Structure robuste et élégante  
Dimensions : H80 x L45 x P45 cm (hauteur assise 45 cm)



**CHAISE ENCLUME**



### CHAISE ENCLUME

Chaise de salle à manger en frêne massif, au design moderne et confortable.

### CHAISE ENCLUME

Dossier incurvé et assise ergonomique pour plus de confort  
Disponible en plusieurs finitions : naturel, brun foncé, noir  
Style polyvalent : salle à manger, bureau, espace professionnel  
Structure robuste et élégante  
Dimensions : H80 × L45 × P45 cm (hauteur assise 45 cm)

### CHAISE ENCLUME

# ENCLUMES



Collection en frêne massif déclinée en chaises et tabourets.



# CHAISES




## CHAISE ELISE

Chaise de salle à manger en frêne massif, avec assise et dossier revêtus de tissu.

Coloris personnalisable : tissus vert, beige et marron / couleurs bois : brun foncé, noir, naturel  
Assise rembourrée et dossier ergonomique pour un confort optimal  
Structure robuste en frêne massif  
Design élégant et intemporel, adapté à tous types d'intérieurs

Dimensions : H75,5 x L50 x P55,5 cm (hauteur d'assise 50 cm)



## CHAISE ALDON

Chaise de salle à manger en frêne massif, avec assise et dossier tapissés de tissu.

Coloris de tissu disponibles : beige, gris, marron (autres teintes sur demande)  
Finitions bois : brun chaud, noir, naturel (autres teintes sur demande)  
Structure robuste et élégante en frêne massif

Assise rembourrée et dossier enveloppant pour un confort supérieur - Design raffiné, idéal pour salle à manger et espaces professionnels  
Dimensions : H75 x L59 x P43 cm (hauteur assise 46 cm)



## FAUTEUIL ALDON

Fauteuil en frêne massif, avec assise, dossier et accoudoirs tapissés de tissu.



## FAUTEUIL ALDON

Coloris de tissu disponibles : gris, beige, vert (autres teintes sur demande)  
Finitions bois : brun clair, noir  
Accoudoirs intégrés pour un confort supérieur  
Structure robuste et élégante en frêne massif, aucun assemblage requis



## FAUTEUIL ALDON

Design raffiné et enveloppant, idéal pour bureau ou espaces lounge  
Dimensions : H77 x L60 x P59 cm (hauteur assise 47 cm)

# CHAISES





## FAUTEUIL ALDON LOVESEAT

Banquette deux places en frêne massif  
 finition noire.

Revêtement en tissu gris foncé (autres teintes disponibles  
 sur demande)

Dossier cylindrique au style mid-century  
 Structure robuste, aucun assemblage requis

Dimensions : L157 x P56,5 x H77 cm  
 (hauteur assise 47 cm)



# FAUTEUILS



LES BANCS



LES BANCS



# BANC ENCLUME

Banc en bois massif au design robuste et raffiné. Idéal pour accompagner une table à manger ou sublimer une entrée.

Dimensions : L120 x P44 x H82 cm (assise 45 cm)

COULEUR : NOIR, BRUN ET NATUREL





## TABLE ORIS

La table Oris se distingue par son design sculptural et moderne. Avec son piétement courbé en frêne massif blanc, elle apporte une présence élégante et aérienne qui en fait une véritable pièce maîtresse.

Son style contemporain et épuré, sublimé par une finition claire et lumineuse, s'intègre aussi bien dans un intérieur haussmannien chic que dans un espace minimaliste design.

La table Oris est idéale pour des repas conviviaux, des réceptions raffinées ou même comme table de réunion haut de gamme.

- Dimensions : 220 x 110 x 79 cm
- Matière : frêne massif blanc
- Forme : rectangulaire
- Extensible : non



## TABLE ACLIÈNE



### TABLE ACLIÈNE

**En frêne massif brun, la table Acliène (220 × 100 × 79 cm) séduit par son design**

rectangulaire aux lignes mid-century. Son plateau aux bords adoucis et son piètement

effilé offrent une allure élégante et légère. Une pièce idéale pour sublimer une salle à manger contemporaine ou un espace de réception raffiné.



# TABLES



# TABLES



# TABLES



## TABLES

### TABLE SOLANA

Table à manger en frêne massif – 220  
× 100 cm – Finition brun chaud

**Une table au design minimaliste et raffiné, entièrement réalisée en frêne massif.** Ses dimensions 220 × 100 cm offrent des proportions idéales pour accueillir 6 à 8 convives dans une atmosphère chaleureuse. La teinte brun chaud révèle le veinage naturel du bois, tandis que les bords adoucis et les pieds légèrement arrondis apportent une touche de douceur et d'élégance

Sous son allure épurée, elle cache une structure solide et durable, conçue pour traverser le temps sans perdre de son charme.

Disponible sur mesure, dans différentes tailles et finitions de couleur selon vos envies.



TABLE SOLANA



## TABLES

### TABLE XAVIER

La table XAVIER incarne la rencontre entre authenticité et élégance contemporaine.

Réalisée en chêne massif, elle met en valeur la richesse naturelle du bois à travers ses lignes sobres et équilibrées.

Son design intemporel s'accorde parfaitement avec un parquet ancien ou un intérieur haussmannien, où elle apporte chaleur et raffinement.

**Disponible sur mesure** et proposée dans différentes teintes de vernis et couleurs, elle s'adapte à chaque espace avec justesse. Tailles standard : 220×100 cm, 260×90 cm, 280×90 cm et 300×90 cm.



TABLE XAVIER



TABLE XAVIER



TABLE XAVIER



TABLE ANY DARK





## TABLE ANY DARK

Table à manger en chêne massif noir – 300 cm  
Élégante et sculpturale, cette table en chêne massif noir se distingue par son plateau aux lignes libres et ses bords biseautés à 45°.

Son piètement central, formé de pieds en bois massif évoquant des troncs entrelacés, offre à la fois stabilité et confort pour accueillir jusqu'à dix convives.

Chaque modèle est réalisable sur mesure, dans les dimensions, essences et finitions de votre choix.

### Caractéristiques :

- 8 à 10 personnes
- L300 × l110 × H74,5 cm
- Plateau en chêne massif – épaisseur 6 cm
- Livraison et montage inclus partout en France
- Délais : 2 à 5 semaines



TABLE ANY DARK



## TABLE ANY NATUREL

### TABLE ANY NATUREL

Issue du même modèle que la ANY Dark, cette table en chêne massif clair présente un plateau aux formes d'équerre ou de nez, idéal pour une cuisine ou un coin repas sur mesure.

**Chaque réalisation est entièrement personnalisable, dans les dimensions, essences et finitions de votre choix.**



TABLE ANY NATUREL



TABLE ANY NATUREL



## TABLE ELISE



### TABLE ELISE

**En frêne massif brun, la table Ellis (Ø120 x H77 cm) séduit par son style mid-century modern.**

Son piètement croisé apporte originalité et stabilité, faisant d'elle une pièce conviviale et élégante, parfaite pour une cuisine ou une salle à manger raffinée.



TABLELISE



A PARTIR DE 800€



ZENO CAFÉ



ALDON CAFÉ



TABLES BISTROT



## TABLE BISTROT MEVES

Imaginée et conçue par notre atelier, cette table bistrot allie légèreté et robustesse avec seulement 12 kg.

Réalisée en chêne massif, elle se distingue par son plateau de 20 mm, son pied de 120 mm de diamètre et sa platine basse de 330 mm, garantissant une stabilité parfaite sur sol droit.

Sa teinte Ice Brown révèle toute la richesse du bois et lui confère une allure chaleureuse et contemporaine.

Un modèle unique, pensé pour les bars, cafés et petits restaurants à la recherche d'une pièce à la fois élégante et durable. **Réalisable sur mesure.**



## TABLE BISTROT TEKES

### TABLE BISTROT TEKES

**Table en chêne massif à la teinte Castle Brown, au design sobre et chaleureux.**  
Son plateau carré aux angles arrondis repose sur un pied central rond, apportant équilibre et élégance à l'ensemble.

Dimensions : 60 × 60 cm · Plateau 30 mm · Pied Ø 200 mm · Platine Ø 300 mm  
Fabrication artisanale – réalisable sur mesure.



TABLE BISTROT TEKES



## TABLE BISTROT MURA



### TABLE BISTROT MURA

Table de bistrot en chêne massif avec rivièrè **en époxy (noire, bronze ou transparente)**. Son plateau arrondi type aile d'avion allie élégance et robustesse. Design minimaliste, proportions parfaites et fabrication artisanale.

Dimensions : Ø 60 cm · Hauteur 75 cm · Épaisseur 26 ou 40 mm · Poids total ≈ 22 kg

Caractéristiques : pied acier 13 kg, finition personnalisable, réalisable sur mesure (autres formes et dimensions disponibles).



## TABLE BISTROT ZARO



### TABLE BISTROT ZARO

Table de bistrot en chêne massif verni naturel, agrémentée d'une rivière en époxy (au choix : transparente, noire ou bronze).

Son plateau carré aux lignes sobres et équilibrées allie élégance et solidité, idéal pour les espaces professionnels ou résidentiels.

Dimensions : 60 x 60 cm · Hauteur 75 cm · Épaisseur 26 ou 40 mm · Poids total ≈ 22 kg

Caractéristiques : pied acier 13 kg, finitions personnalisables, fabrication artisanale sur mesure (formes et dimensions au choix).



TABLE BISTROT ZARO



## NOLAN



### NOLAN

**En frêne massif naturel, la table Nolan (Ø70 × H111 cm) incarne le style mid-century modern.**

Élégante et conviviale, elle est idéale pour un bar, un salon ou un espace de réception raffiné.





NOLAN



NOLAN



# LUNE



## LUNE

Table d'appoint au design épuré, parfaite pour une pause café ou un espace lounge. Son plateau arrondi, inspiré d'une forme aile d'avion, est réalisé en bois chêne massif (épaisseur au choix : 26 ou 40 mm).

Le pied en acier, fabriqué sur mesure dans nos ateliers, assure une excellente stabilité et une allure élégante. Une peinture anti-griffante est appliquée pour une durabilité optimale.

Dimensions :

- Hauteur 106,5 cm
- Plateau Ø 40 cm
- Poids total ≈ 16 kg

Fabrication artisanale – réalisable sur mesure selon vos besoins.



LUNE





**BUREAU VALOIS –  
OFFICE DESK SET**

En noyer massif brun chaud, le bureau Norton (140 x 66 x 76 cm) avec 3 tiroirs intégrés est accompagné d'une chaise en velours disponible en plusieurs coloris.

Un ensemble élégant au style mid-century modern, idéal pour un bureau à domicile raffiné.



VALOIS



## BUREAU LAMARCK

Élegant et sculptural, le bureau LAMARCK se distingue par son plateau en forme de haricot et son caisson arrondi vide qui allège visuellement la pièce

Réalisé en bois massif, il intègre deux tiroirs discrets sous le plateau et se pare d'un vernis polyuréthane disponible en fini brillant, mat ou naturel.

Dimensions : 140 × 60/40 × 75 cm



BUREAU LAMARCK





## MIROIR FLORINE



### MIROIR FLORINE

Ce miroir séduit par son design unique en forme de fleur, qui attire immédiatement le regard.

Réalisé en frêne massif verni, il combine originalité et élégance naturelle. Disponible sur mesure toute taille.



# MIROIR FLORINE



Diamètre 60



Diamètre 90



## MIROIR FLORINE XL

GRANDE TAILLE 200x100

Miroir au design sculptural, encadré d'une ondulation en bois massif mêlant douceur et caractère. Véritable pièce artistique, il apporte une touche contemporaine et chaleureuse à tout intérieur.

Dimensions standards : 160 x 100 cm  
Réalizable sur-mesure pour d'autres dimensions

### Caractéristiques :

- Cadre en bois massif, finition personnalisable
- Fabrication artisanale, réalisable sur mesure
- Idéal pour entrée, salon, chambre ou dressing



MIROIR FLORINE XL




## MIROIR ROSACE



### MIROIR ROSACE

**En frêne massif blanc mat, le miroir Sahari (120 x 200 cm)** offre un style contemporain élégant. Son cadre ajouré design illumine et agrandit visuellement l'espace, idéal pour une entrée, un couloir ou une chambre raffinée.



Il existe également en 120x170 cm de hauteur et peut être réalisé sur mesure dans la taille de votre choix



MIROIR ROSACE



MIROIR ROSACE



MIROIR ROSACE



# PROCESSUS DE REALISATION



## MIROIR AURA

**Largeur 51 cm Â- Hauteur 89 cm**  
**ou**  
**Largeur 59 cm Â- Hauteur 114 cm**

Fabrication sur mesure possible.  
Sculpté dans un chêne massif  
soigneusement sélectionné,

AURA se distingue par sa ligne  
organique et sa finition mate révélant  
subtilement le veinage naturel du bois.  
Idéal dans une entrée ou au-dessus d'une  
console, il apporte une signature élégante  
et haut de gamme à l'espace.



## MIROIR ONDE

Miroir asymétrique aux lignes fluides, inspiré du mouvement naturel d'une onde. Son cadre sculpté en bois massif révèle un veinage subtilement teinté, apportant chaleur et profondeur.

**Dimensions :**  
Hauteur 118 cm  
Largeur 80 cm  
Fabrication sur mesure possible.



## MIROIR OBSCUR

Miroir rond en noyer massif, OBSCUR séduit par son cadre épais aux courbes sculptées révélant la richesse naturelle du veinage. Une pièce chaleureuse et sophistiquée, idéale pour structurer l'espace avec caractère.

**Dimensions :**

Largeur 68 cm

Hauteur 68 cm

Fabrication sur mesure possible.



## MIROIR VARENNE

Miroir en noyer massif à la silhouette irrégulière, sculpté avec soin pour révéler toute la richesse naturelle du bois. Une pièce forte et élégante, pensée pour sublimer l'espace avec caractère. Peut être posé au sol ou fixé au mur.


**Dimensions :**  
Largeur 74 cm  
Hauteur 159 cm  
Fabrication sur mesure possible.



# MIROIR YUMI

Miroir à la forme libre et sculpturale. Son cadre en bois massif révèle un veinage naturel sublimé par une teinte chaleureuse, tandis que l'intérieur noir mat souligne élégamment sa silhouette.

**Dimensions :**  
Largeur 54 cm  
Hauteur 105 cm  
Fabrication sur mesure possible.



# LIT AMARIS



## LIT AMARIS

**En frêne massif brun chaud, le lit AMARIS incarne une élégance intemporelle et un design minimaliste.**

Son veinage naturel sublime les lignes pures et la silhouette raffinée de la structure, en faisant une pièce maîtresse idéale pour toute chambre à coucher.

- Disponible pour matelas européens : 160 × 200 cm et 180 × 200 cm
- (Le modèle présenté en photo est prévu pour matelas US King : 193 × 203 cm)
- Matière : frêne massif brun (Ash Brown), frêne massif noir, frêne massif naturel / Tissus : beige, marron, noir, vert.
- Style : moderne, sobre et sophistiqué
- Caractère : confort, solidité et esthétique contemporaine

Robuste et raffiné, le lit Alton offre un maintien optimal du matelas tout en apportant une atmosphère sereine et élégante à la chambre.



LIT AMARIS



LIT ALTON



LIT ALTON



LIT ALTON



LIT ALTON



LIT ALTON



# LIT EDEN

## LIT EDEN

GRANDE TAILLE 200x100

Alliance de design contemporain et de savoir-faire artisanal, le lit EDEN séduit par sa tête de lit sculptée à la main et son profil minimaliste. Réalisé en frêne ou chêne massif, il incarne une élégance naturelle et intemporelle.

Disponible en teinte noire ou dans la couleur de votre choix, et en dimensions européennes ou américaines : **160 x 200 cm ou 180 x 200 cm.**



LIT EDEN



# PROCESSUS DE REALISATION





# MMD CONCEPT

Apportez de l'élégance à votre intérieur!

## FABRICATION ARTISANALE

Grâce à un contrôle qualité rigoureux, chaque pièce est réalisée avec une précision exceptionnelle, jusque dans les moindres détails et lignes du design.

## CONCEPTION

Chaque pièce de mobilier moderne de notre catalogue est conçue avec minutie, en utilisant des matériaux de la plus haute qualité et des techniques de fabrication de pointe. Du design initial au produit final, chaque détail est soigneusement étudié afin d'assurer une harmonie parfaite entre forme et fonctionnalité.


## DESIGN

Nos artisans qualifiés allient technologies innovantes et savoir-faire traditionnel pour donner vie à chaque création. Qu'il s'agisse de découpes laser de précision ou de sculptures réalisées à la main, notre exigence artisanale s'exprime dans chaque pièce.

## DISPONIBILITÉ IMMÉDIATE

Plusieurs de nos produits sont en stock et prêts à être expédiés.

Le délai moyen de livraison est de 5 à 7 jours ouvrables pour toutes les commandes dans les alentours de Paris et régions voisines. Nous veillons à assurer une livraison rapide et efficace.




## ENTREPÔT ET LIVRAISON

Notre entrepôt à Paris regroupe l'ensemble de nos stocks.

Nous proposons un service porte-à-porte avec installation pour toutes les commandes.

## PERSONNALISATION

Nous réalisons également des commandes sur mesure, de la conception à la livraison, selon vos besoins spécifiques.



## EXPÉDITION DIRECTE (DROP SHIPPING)

Nous stockons vos produits dans notre entrepôt et assurons la livraison directe à vos clients, comme si l'envoi provenait de votre propre marque.

À la croisée de l'innovation et de la créativité, MMD CONCEPT repousse les limites du mobilier moderne. Chaque pièce allie esthétique épurée et ergonomie, transformant la fonctionnalité en œuvre d'art. Inspirés par le patrimoine européen, nos designs racontent une histoire singulière, où matériaux nobles et artisanat d'exception se rencontrent pour sublimer vos espaces avec élégance et sophistication.